

## **Играем на деньги? На интерес? (на рынке Форекс)**

Простой, быстрый и легкий старт для полных чайников.

Известно, что новички начинающие играть на рынке Форекс, обычно проигрывают и лишь не многие получают прибыль со своих первых сделок. Торговать на рынке Форексе можно много чем, но я остановлюсь только на спекулятивной торговле валютой.

Цель моего рассказа предельна конкретна, показать, как можно без потери своего личного времени буквально за минут 15 загрузить и настроить программное обеспечение для торговли на Форексе и совершить первую сделку с вероятностью успеха больше, чем 50%.

Если думаете, что возможности сыграть на деньги на рынке Форекс у вас не будет просто потому, что никогда и не при каких условиях не будите вкладывать свои заработанные тяжким трудом в какие-то там спекуляции с высоким риском, то...

То, правы лишь отчасти. Написанное дальше небольшая такая свинка для некоторых компаний, привлекающих людей поиграть на рынке Форекс с помощью бесплатных бонусов. Никаких конкретных названий по понятным причинам называть не буду. Вместо этого пример из личной практики. Женщина делает покупку в электронном магазине и после оплаты получает бесплатный бонус на \$50 для игры на рынке Форекс. С одной стороны почти реальные деньги, с другой обналичить можно только отыграв полностью или часть суммы. Советую, сделай пару ставок, просадить весь депозит (то есть эти \$50) с первого захода можно, но получается это не всегда и не у всех. Отыграй хотя бы баксов \$10-30 от суммы (сделать куда легче, чем \$50 превратить, например, в \$150), обналичь и забудь навсегда про полный опасностей и больших денег рынок Форекс.

А как это сделать? Учитывая, что ситуация стала повторяться, я решил, написать небольшую шпаргалку для тех кому совершенно не хочется тратить время на то, чтобы разбираться в деталях, слушать бесплатные семинары (на которых вам обязательно предложат пройти профессиональное обучение за деньги, что позволит вам стать финансово независимым, торговать в любой точке мира, сидя под пальмой в райском уголке, и так далее в том же духе). О том, почему для большинства начинающих играть на Форексе радужные перспективы стать финансово независимыми с помощью этого Форекса есть не что иное, как рекламное бла-бла-бла, я готов рассказать подробно и в деталях, но тогда это уведет нас слишком далеко от основной темы.

Итак, приступим. Для торговли на Форекс потребуется специальная программа, называемая торговым терминалом. Самая популярная программа в настоящее время для торгов на Форекс - MetaTrader 4.

Основные характеристики программы. Форекс MetaTrader 4 MultiTerminal позволяет торговать одновременно на нескольких клиентских счетах одного торгового сервера. Поддерживается:

- одновременное управление клиентскими счетами (до 128);
- операции по управлению ордерами торговой системы Forex, включая контроль и управлением состоянием открытых позиций и отложенных ордеров;
- котировки и новости в режиме реального времени;
- отчетность по выполненным операциям в торговой системе;
- внутренняя почтовая система, новости;
- мультиязычный, в том числе и русскоязычный, интерфейс.

Основные характеристики привел только для иллюстрации того, что программа достаточно мощный и сложный инструмент, но мы воспользуемся минимумом возможностей.

Ссылка для скачивания программы, так же как и другие полезные ссылки доступны в конце текста, который сейчас читаете.

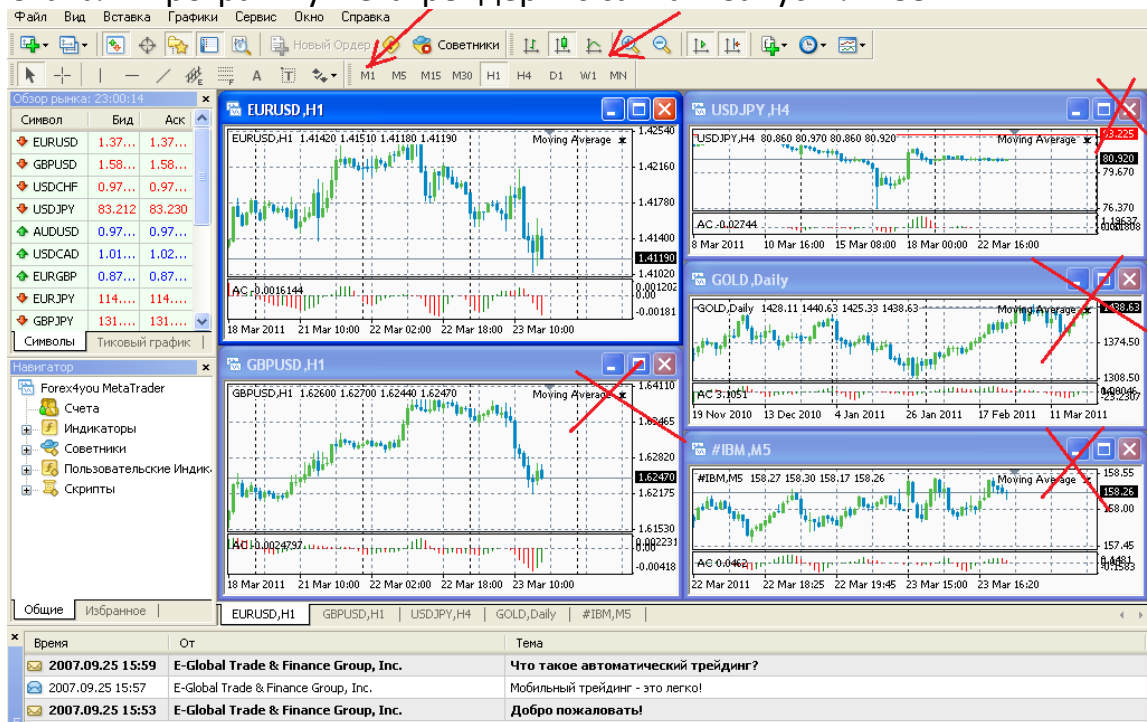
Несколько слов о том, почему я не привожу полные длинные ссылки, а даю короткие ссылки сервиса переадресатора вида <http://bit.ly/m17TFa>.

Причин несколько и краткость не главная из них. Две основных причины: во-первых, если опубликована ссылка на переадресатор то, не меняя адрес этой ссылки, я могу менять адрес, на который она ссылается. Например, сегодня она ведет на сайт фирмы XYZ и, переходя по ссылке "скачать торговый терминал", вы получаете MetaTrader 4, а через несколько месяцев после выхода MetaTrader 5 (программа проходит тестирование и скоро будет доступна полностью готовая версия), можно поменять ссылку перехода и получать будете пятую версию программы, но уже с сайта совсем другой фирмы ABC. Адрес же <http://bit.ly/m17TFa>, как был таким, так и остался. На основе многолетнего личного опыта считаю, что такой подход не самый плохой, так как если статья, опубликованная в журнале, интересная, то люди с запросами обращаются и через несколько лет, спрашивая, почему не работает ссылка, ведущая на загрузку старой и неиспользуемой уже программы и где взять новую. Опубликованную статью исправлять нет технической возможности и это единственный вариант исправления ссылок. Во-вторых, я привожу ссылку на ресурс, где можно взять прогноз на сегодняшний день, что будет происходить с валютной парой. Аналитические прогнозы можно получать в нескольких местах, но бесплатно и доступно практически везде только для зарегистрированных пользователей. Нужно зарегистрироваться и посмотреть, что рекомендуют сегодня по конкретной паре покупать или продавать. Предпочитаю давать

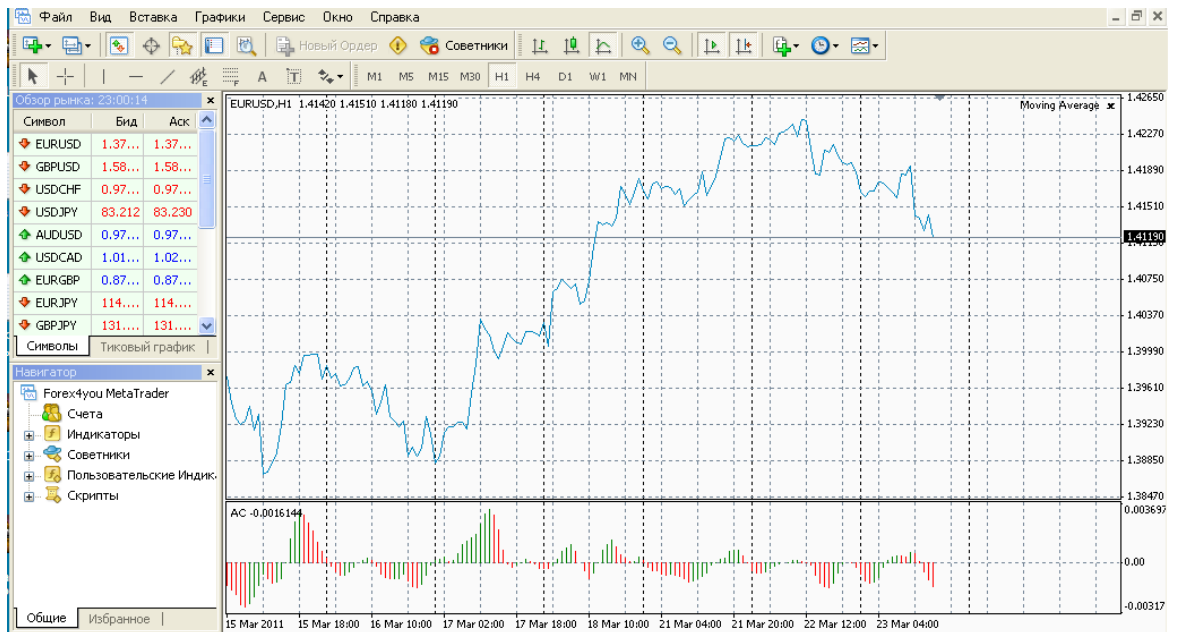
ссылку на тех, чьи прогнозы лучше всех в настоящее время, но не хотел бы рекламировать ни одно из агентств. Кроме того, я рассказываю о том, как можно выиграть с большей долей вероятности, а выдающие бонусы рассчитываю на то, что новички эти бонусы сразу проиграют, хотя бы просто потому, что не знают, где смотреть достаточно хорошие прогнозы. Отмечу и третий момент по использованию переадресаторов, который к рассматриваемой теме прямого отношения не имеет, но знать его полезно. Переадресаторы помогают скрывать партнерские ссылки вида [www.mctrewards.ru?partner=123](http://www.mctrewards.ru?partner=123) и этим тоже можно пользоваться, если хотите поставить свою партнерскую ссылку и лишить посетителя возможности убрать партнерский идентификатор (?partner=123).

Программа метатрейдер 4 наиболее популярная, но не единственная. Обычно, открывая счет, можно выбрать именно эту программу из предлагаемого списка. Если нет, то придется читать инструкцию по конкретной программе и действовать по аналогии.

Скачали программу метатрейдер 4 с сайта и запустили ее.

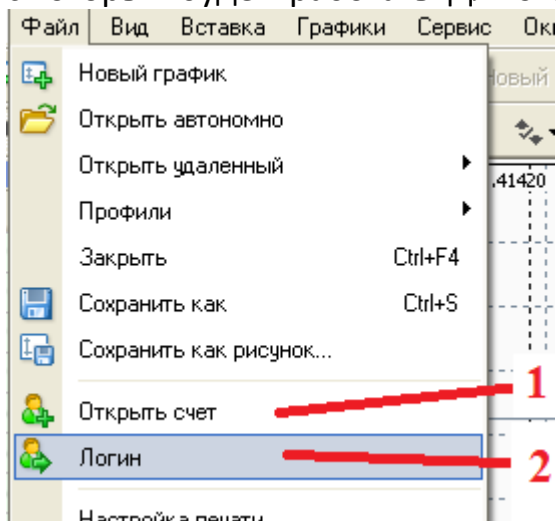


На скриншоте вид программы после установки. Закрываем ненужные окна, оставив только одно. Торговать будем, работая с парой евро – доллар (при желании можете выбрать любую другую из доступных пар). Нажимаем на кнопку M1, чтобы получить минутный график, ждем на кнопку с изображением графика, чтобы получить привычное обычному человеку изображение. О том, что такое японские свечи рассказывать я не буду, так как это уже теория, а нам нужно, чтобы было быстро, просто и сразу, поэтому отказываемся от свечного представления и переходим к обычному графику. Наше окно в итоге принимает вид:



На экране один график, который может двигаться вверх или вниз. Если считаем, что он пойдет вверх, то нужно покупать, если вниз, то продавать.

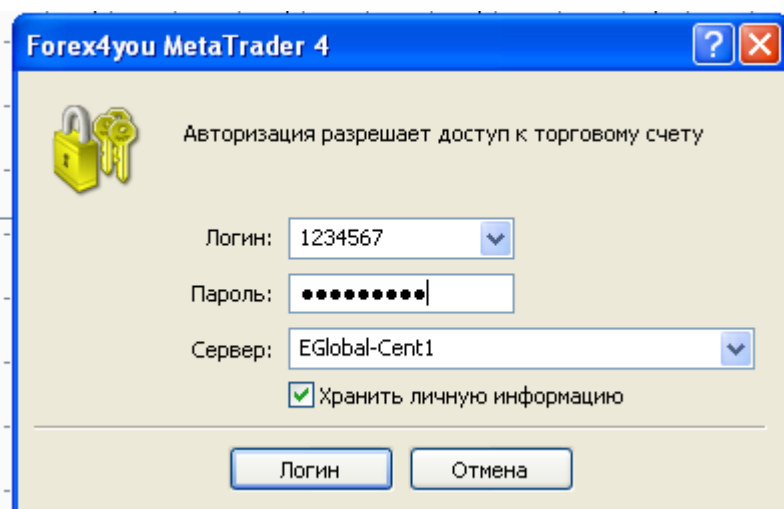
Теперь необходимо войти в систему, то есть подключиться к вашему счету, с которым будем работать. Для этого идем в пункт меню "Файл".



Возможно два варианта. Если играем на реальные деньги (пусть даже на бонусные деньги), то у вас должен быть предварительно создан счет, на котором находятся эти средства (см. позицию 2 на рисунке). Счет создается после прохождения регистрации на сайте фирмы (далее Центр), выдавшей бонус. У вас должна быть информация для заполнения трех полей: логин, пароль и информация об имени сервера с которым будет работать терминал. По первому и второму полю все понятно, по третьему привожу дополнительную информацию. На вашем компьютере может быть установлено несколько копий программы метатрейдер. Каждый Центр, обеспечивающий игру на Форексе, предлагает скачивать пользователям уже настроенную версию метатрейдера для работы с серверами именно этого

Центра (так как версия программы “заточена” под конкретный Центр, то увидите в программе информацию, относящуюся к этому Центру, начиная с его логотипа и заканчивая разными техническими настройками). Поэтому Вам нет необходимости выполнять какие либо настройки, ведь очевидно, что недостаточно просто написать имя сервера, но нужно будет затем указывать и другую техническую информацию по этому серверу, в других пунктах настройки программы.

Раскрываем список серверов и выбираем имя нужного сервера из списка.



Отвечу сразу, можно ли заставить метатрейдер от Центра XYZ работать с серверами Центра ABC. Технически это возможно, если любите повозиться с настройками, но заниматься этим не рекомендую. На моем компьютере установлено несколько разных вариантов одной программы метатрейдер 4 от разных Центров и работать с ними одновременно удобнее, чем постоянно перелогиниваться (рынок не ждет!).

Второй возможный вариант. Счета у вас нет, но вы хотите открыть демосчет. Демосчет, в отличие от реального, можно открыть непосредственно из программы метатрейдер (позиция 1 на рисунке 3). Для открытия демосчета вводим свои данные

**Открыть Счет** ? X

**Персональные данные**  
Для открытия счета заполните следующие поля, пожалуйста:

Имя: Игорь

Страна: Russia      Область: Санкт-Петербург

Город: Санкт-Петербург      Индекс: 198330

Адрес: Ленинский 87, кв. 169

Телефон: +79213201586      E-mail: aiv123@aiv.spb.ru

Тип счета: demoforex      Валюта депозита: USD

Кредитное плечо: 1:200      Депозит: 300

лучать новости по почте

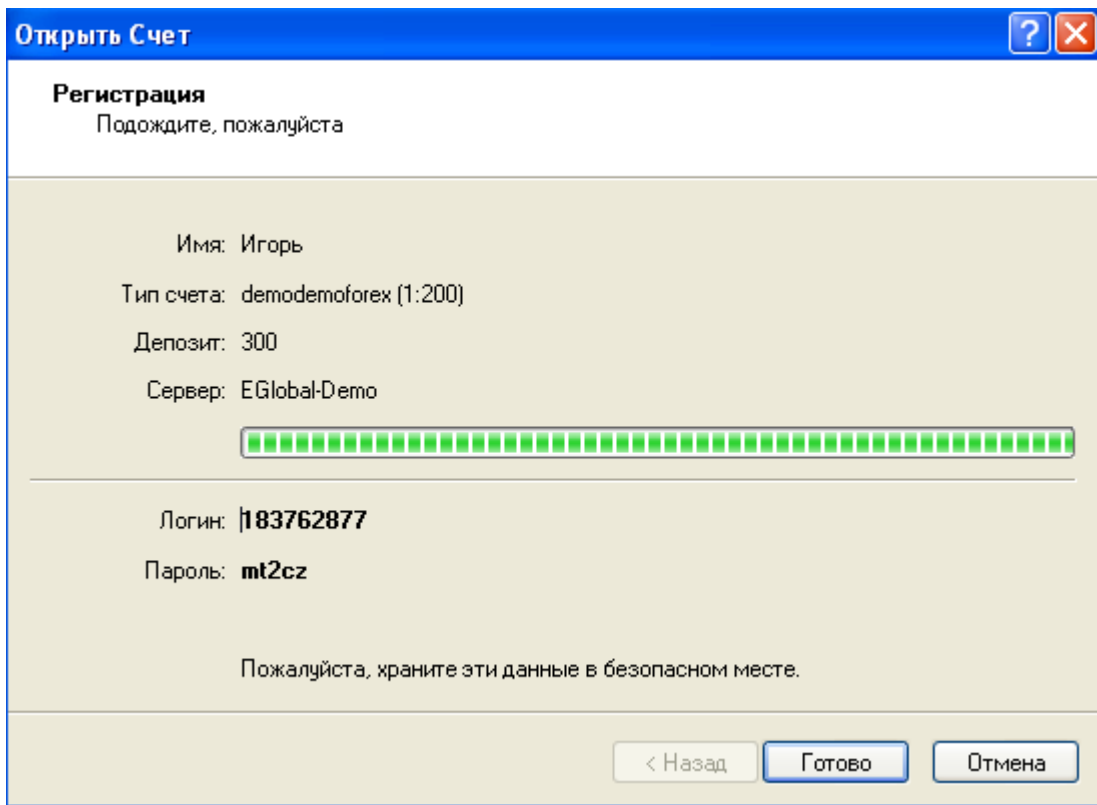
< Назад      Далее >      Отмена

Так как это демосчет, то размер депозита можно менять. Я рекомендую ставить реальные цифры, то есть указывать столько демо денег, сколько готовы были бы зачислить на счет реальных.

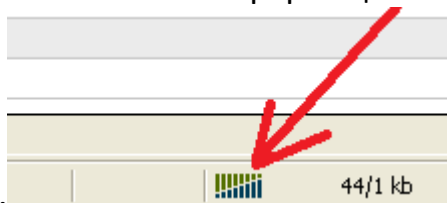
Стратегия игры зависит от размера депозита и кредитного плеча, так как с учетом этого выбирается размер лота, то есть размер ставки, которую делаете. Размер кредитного плеча определяет, сколько денег дается в долг на время игры для сделанной вами ставки. Такова суть, хотя с точки зрения специальной терминологии, предыдущее предложение составлено плохо и мне самому не нравится, но придерживаюсь принципа – все должно быть просто, понятно и без специальной терминологии. Если знаете, как играть на Форексе, то зачем вам читать простейшую инструкцию для новичка?

Возвращаясь к плечу. Если выбрали 1:1, то играете только на свои деньги, вам ничего не дают в долг, но у вас должен быть большой собственный депозит. Во-первых, таких денег у начинающих обычно нет, во-вторых, для данного типа счета Центр может установить кредитное плечо, например, только 1:500 без возможности выбора другого варианта. Останавливаемся на варианте 1:200, что соответствует достаточно агрессивной торговле или выбираем 1:500, если хотим выигрывать (или проигрывать) еще больше.

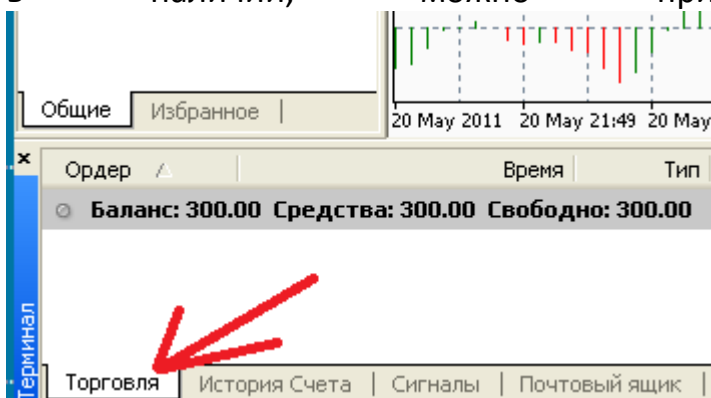
Нажимаю на кнопку “Далее”, следующее окно техническая информация о серверах, с которой полностью соглашаюсь и подтверждаю без каких либо изменений и вот финальный экран регистрации.



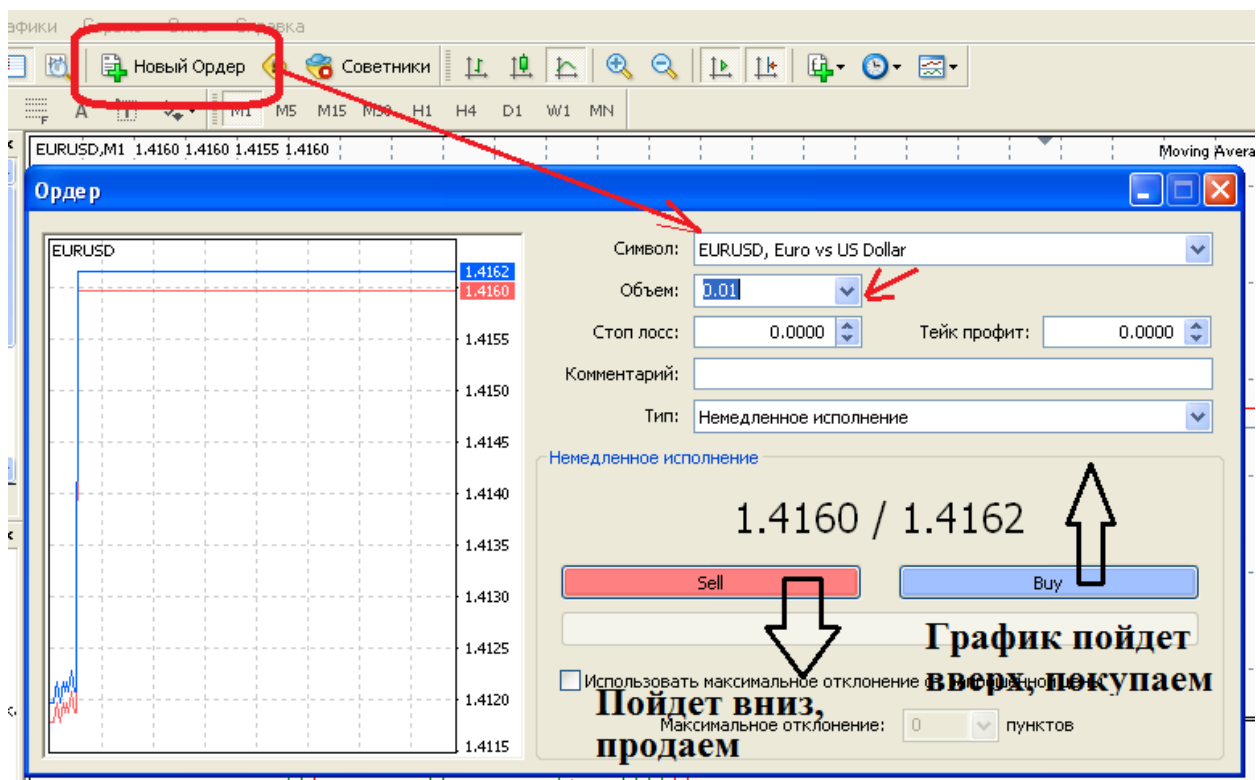
Записываем информацию и входим в систему



Обратите внимание, что в нижнем правом углу метатерейдера прямоугольник из красного превратился в зеленый. Можно работать, в системе, связь с сервером есть. Вкладка торговля показывает, сколько денег в наличии, можно приступить к торговле.



Для формирования торгового ордера ждем на кнопку "Новый ордер".



Вот, он, ключевой скриншот. После нажатия на кнопку “Новый ордер”, у вас на экране открылось окно, позволяющее создать ордер. Смотрим поле символ и убеждаемся, что указана именно та валютная пара (в данном примере евро – доллар), которая нам нужна.

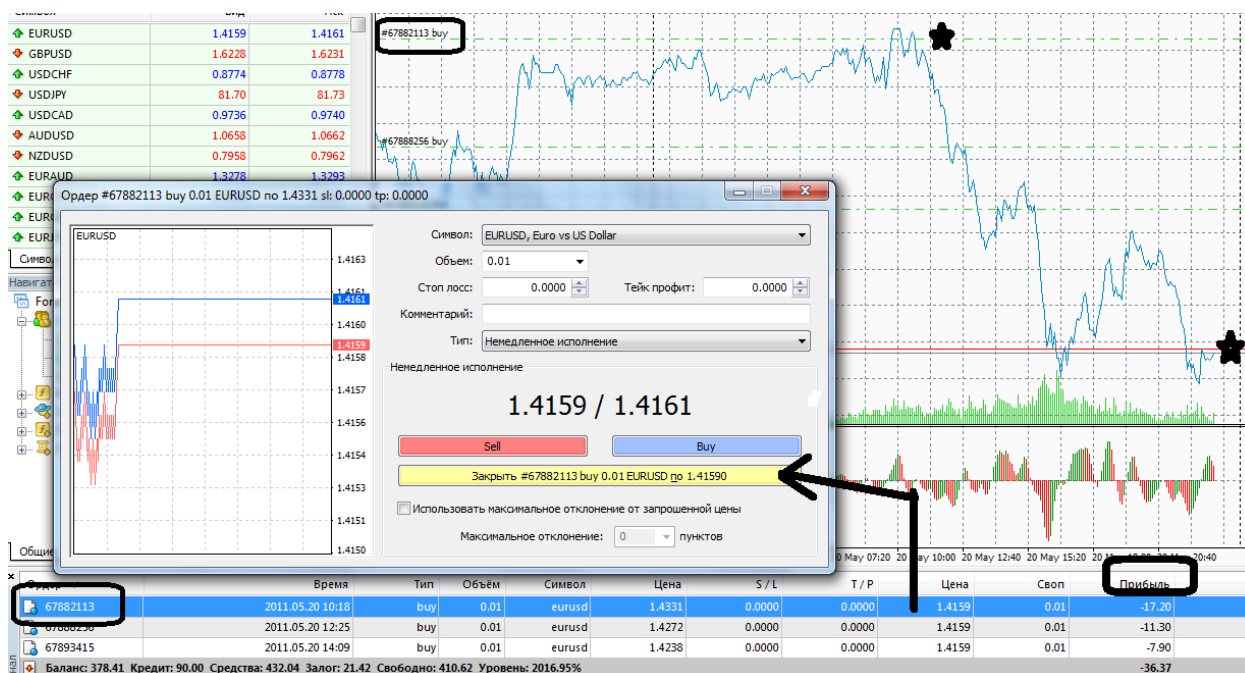
Объем лота выбираете сами. Соображения по выбору – если хотите играть долго и получить наслаждение от самой игры, то ставьте наименьшее значение. Если хотите рискнуть сразу всем, то ставим максимальный размер (или пан или пропал). Замечу, что если денег у вас на счету мало, то вы можете выбрать объем, например, 8 лотов, но ордер не будет принят, так как средств недостаточно.

Выбираем тип исполнения ордера: “Немедленное исполнение”, могут быть отложенные ордера, ждущие момента, пока произойдет некое событие, но это сложнее и не для новичков, так как требует дополнительных пояснений.

Две кнопки “Sell” и “Buy” – нажатие на любую из них начнет игру. Если считаете, что график пойдет вверх, то жмем синюю кнопку, вниз – красную. Ордер принят, процесс торговли пошел.

Следует знать, что торговля ведется пять суток в неделю, по выходным рынок закрыт. Если сделка не закрыта в пятницу вечером, то на выходные она автоматически замораживается, а с понедельника торговля продолжается автоматически. При желании через некоторое время можно открыть еще несколько ордеров.





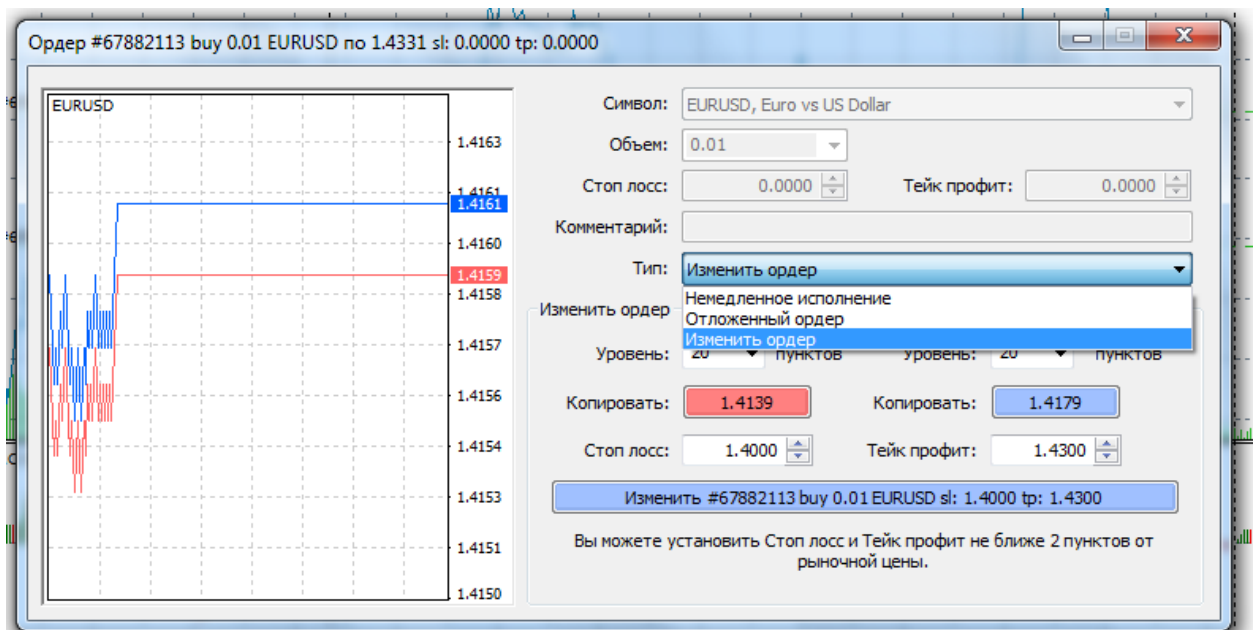
На приведенном выше скриншоте совсем не радостная картина. Было открыто три ордера исходя из предположения, что график пойдет вверх (то есть евро подорожает относительно доллара, а произошло обратное – доллар укрепился, график пошел вниз). В графе прибыль видим -36.37 и три открытых сделки с текущими результатами: -17.2, -11.3 и -7.9.

Если хотим закрыть сделку, то кликаем два раза мышкой на выбранном ордере (один клик на ордере – его выбор, выбранный ордер подсвечивается синей полосой). Видим, что кроме двух знакомых кнопок добавилась третья желтая. Нажатие на нее – конец торговли по данному ордеру – будет зафиксирован убыток (в нашем случае) или прибыль.

Замечу, что вы не можете наторговать в убыток больше, чем есть денег у вас на счете, так как при исчерпании средств все открытые ордера закрываются автоматически. Если вы сложите 17.2, 11.3 и 7.9, то получите 36.4, но не 36.7. Последнее число учитывает в себе и своп, то есть плату за перенос позиции на следующие сутки. Замечу, что возможен вариант, когда за перенос позиции на следующие сутки не снимают деньги, а наоборот, немного доплачивают. Почему так происходит, не рассказываю, так как пришлось бы углубляться в теорию. В любом случае, плюс или минус за переход на следующие сутки совершенно незначительны по сравнению с основными числами прибылей или убытков.

Три убыточных ордера, которые приведены на скриншоте, закрывать я не стал. Баланса на счете 378.41 вполне достаточно, чтобы попробовать переждать падение и надеяться на то, что рынок пойдет в нужном нам направлении.

Несколько слов о фиксации прибылей и убытков, то есть о полях “Стоп лосс” и “Тейк профит”. Указать значения полей можно при создании ордера или в любое время его исполнения, выбрав требуемый ордер.



Тот же ордер, но в пункте “Тип” выбрал “Изменить ордер”. Ордер 67882113 был открыт по цене 1.4331. В настоящее время цена на уровне 1.4159, то есть разница составила  $1.4331 - 1.4159 = 0,0172$  или 172 пункта, если учесть, что пункт это четвертая цифра после запятой. В рассматриваемом примере все три сделки совершены объемом лота 0.01. То есть, каждый пункт это 0.1 убытка или прибыли. Допустим, для меня максимальный убыток по этому ордеру 200 пунктов, а желаемая прибыль 300.  $1.4331 + 0.0300 = 1.4631$  ставлю такой тейк профит (30 прибыли),  $1.4331 - 0.0250 = 1.4081$  ставлю такой стоп лосс (25 убытка).

После установки стоп лосса и тейк профита о сделке можно забыть и закрыть терминал. Максимальный возможный убыток известен, возможная прибыль тоже, что будет в итоге – покажет время.

Уровень прибыли и убытка можно сдвигать. Например, я увидел, что дела пошли лучше, график энергично летит вверх и достиг, например, текущего значения цены 1.4391. Я могу поставить стоп лосс на уровень 1.4371, что обеспечит прибыль в любом случае (если рынок развернется и пойдет вниз, то прибыль будет зафиксирована уровнем 1.4371), а тейк профит увеличить. Если смотреть на число пройденных пунктов, то 200-300 в течение суток – это достаточно сильное изменение, но рынок может пройти при значительных событиях (катастрофы, теракты и пр.) и значительно больше. Ставить фиксацию по убыткам надо всегда. Говорят, что опытные трейдеры чувствуют интуитивно границу максимально допустимых убытков и поэтому могут работать без стоп лоссов. Да, это так, но при условии, что техника работает безотказно. Реальный случай из своей собственной практики. Я знал, что буду работать за компьютером несколько часов и все их хочу уделить торговле. Открыл несколько сделок, рынок двигается в нужном направлении, все ОК. Фиксацию убытков не ставил, так как от компьютера уходит не собирался. Внезапно пропал доступ к сети Интернет, смотрю

настройки, звоню к провайдеру, начинают выяснять. Минут 15 уходит на то, чтобы выяснить, что авария на линии и это часов на пять минимум. Загружаю ноутбук, ввод паролей для входа в Интернет через сотовый модем... И, минут через 25 после начала проблем у меня есть доступ к терминалу для того, чтобы увидеть значительные убытки. Прошла негативная новость, рынок развернулся и пошел вниз, но сразу закрыть сделки я не мог, и небольшая прибыль превратилась за несколько минут в большой убыток.

Обсудив тему стоп лосса, возможно не слишком актуальную для новичков, так как всерьез вы пока все равно не играете, возвращаемся к нашему графику с тремя ордерами. Посмотрим, что было в начале, когда ставились ордера.

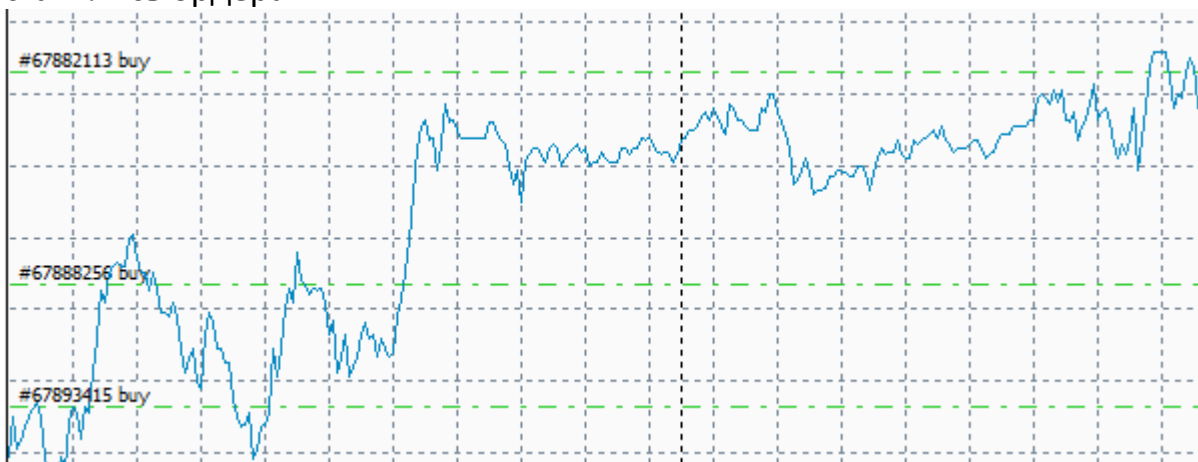
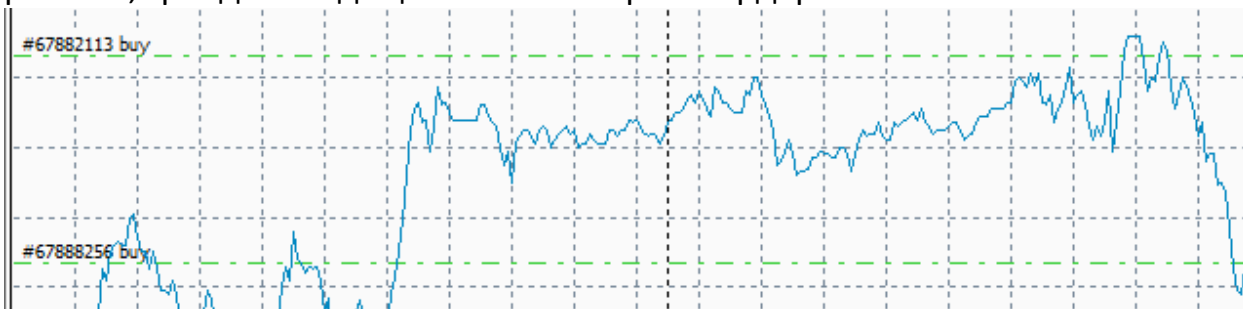
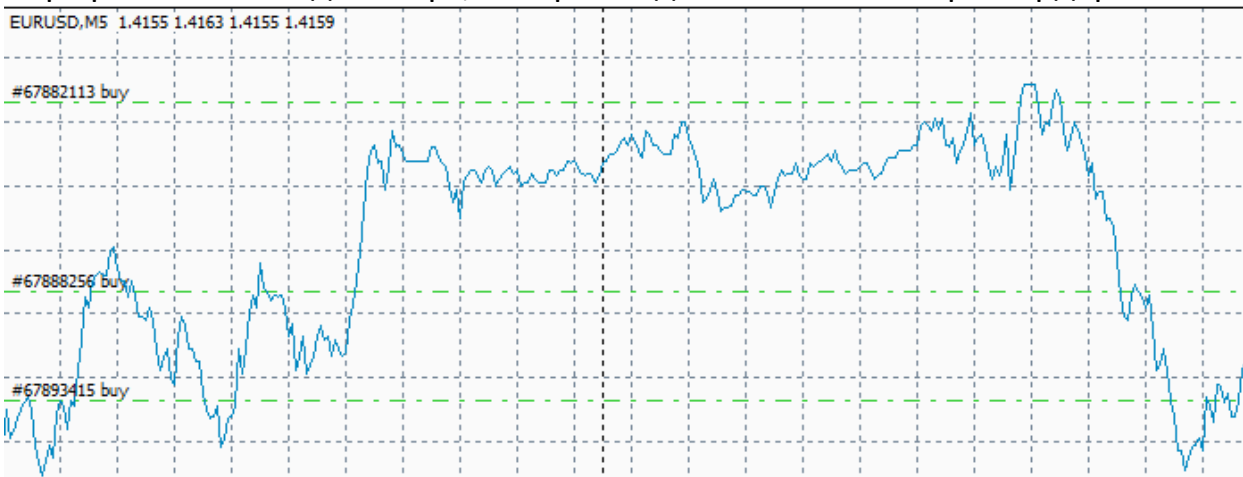


График уверенно идет вверх, небольшая просадка перед очередным рывком, тренд восходящий. Ставлю первый ордер.



Через пару минут видим, что цена упала, но считаем, что тренд восходящий и график снова пойдет вверх, отыграв падение. Ставлю второй ордер.



Упали сильно, но идем вверх, ставлю третий ордер. Падать дальше, вероятно, уже больше не будет. Но, реалии совсем другие (см. рисунок 10). Можно ли было сыграть по-другому? Да, но при наличии хорошей оперативной аналитики, смотрим скриншот ниже.

## Аналитика от Trading Central

**20.05.2011 21:57 GMT+1 - EUR/USD внутривневные: Под давлением.**  
Наша точка разворота находится на уровне 1.428.

Наше мнение: ПРОДАВАТЬ ниже 1.428 с целевыми точками 1.407 и 1.402.

Альтернативный сценарий: прорыв вверх уровня 1.428 откроет путь к 1.434 и 1.442.

Анализ : Индикатор RSI только что уперся в нейтральную зону 50% и развернулся на понижение.



Рекомендация верная и совершенно четкая – продавать ниже 1.428, будет падать до 1.403 или 1.402. Проблема только в том, что новичок не может сам сделать достаточно сложную аналитику и не знает, где ее можно взять бесплатно после регистрации. Конечно, рынок есть рынок и прогнозы, как и прогнозы погоды, сбываются не всегда, но с прогнозами шанс получить прибыль выше, чем без них.

Переходим к последней части, к подведению итогов.

Биржевые спекуляции достаточно интересная область сама по себе. Хотя трейдеры ничего полезного для общества не создают, но получаемая прибыль хороший стимул заниматься этой бесполезной для общества в целом, но не для отдельного человека деятельностью. Говорят, что можно бесконечно долго смотреть на море, огонь, закат. А компьютерщики добавляют, что тоже самое относится и к изменяющимся графикам.

Можно делать прогнозы, разрабатывать стратегии и тактики, смотреть, как это работает на демо, а при успехе и на реальных счетах. Известный игрок клуба «Что? Где? Когда?» Александра Друзь однажды сказал о Форексе следующее: «Какое занятие интеллектуальнее - не скажу. Денежнее - точно FOREX!».

И еще один момент, который считаю нужным отметить, так как точно знаю, что среди читателей есть много людей занимающихся программированием.

Терминал метатрейдер имеет свой собственный язык программирования, позволяющий запрограммировать автоматическую или полуавтоматическую торговлю.



Например, можно запрограммировать, что начиная с определенного момента, когда вышли на безубыточность по текущей сделке (1), уровень ограничения подтягивается за изменением графика и останется неподвижным, когда график пойдет в не нужную нам сторону (2). Видно, что трейдер установил уровень безубыточности (зеленая линия) по прибыльной сделке и пошел спать. Утром увидел, что сделка закрыта, но можно было получить, допустим, не \$100 прибыли, а \$300, если бы остановился на уровне безубыточности 2, но для этого надо или следить самому (а спать и делать другие дела когда?) или поручить это дело программе. Раз, другой человек видит одно и тоже, а потом заказывает у программиста, знающего язык MetaQuotes Language 4, простенькую утилиту баксов за 100 или более. Впрочем, некоторые программки кажутся удивительно простыми, когда программируешь лет 20 и очень сложными для гуманитариев, не занимающихся программированием вообще и готовых выложить приличную сумму за относительно простую разработку. Говорю я это к тому, что среди игроков на рынке Форекс всегда найдутся желающие, чтобы им запрограммировали их чудо стратегию. Запрограммировать можно любой алгоритм, только алгоритма 100% выигрыша не существует, но есть много полезных инструментов, реализующих алгоритмы, повышающие шансы на успех. Размышляя о том, какой язык программирования следует изучить, чтобы получать достойную оплату за труд, не забывайте и про MQL. Форекс может приносить вам доход, даже если вы не трейдер.

Второй момент, о котором хочу сказать. Допускаю, что мой рассказ заинтересовал вас, даже если у вас не стоит проблема, как поступить с полученным для игры бонусом. Вы решили попробовать свои силы и поиграть на Форексе. Чем хорош и чем плох демосчет? На многих демосчетах сразу дается достаточно большая сумма денег, с которой вы никогда не будите стартовать в реальной жизни. Так как работаете не с реальными деньгами, то действуете без оглядки на то, сколько их будет проиграно. Если что, то добавим еще.

При работе с реальными счетами психология у вас поменяется, проигрывать свои деньги жалко. Поэтому рекомендую начинать не с демосчетов, а с центовых счетов. Один из них я использовал для демонстрации. Минимальному объему лота 0.01 соответствует ставка в два цента, общий суммарный текущий убыток 36.37 это не доллары, а центы, но, набираясь опыта, считайте, что играете на самые настоящие доллары. Центовые счета и минимальный размер лота хороши тем, что можно без особых проблем внести приличный объем депозита, позволяющий пережить любое падение.

Для справки. По паре евро - доллар разница в пунктах между минимумом и максимум порядка 2860 пунктов за 2010-2011 г., а за все время порядка 7500 (начиная с августа 1991 г. по настоящее время). То есть, применительно к 2-х центовому лоту, вы могли бы переждать любое падение, начиная с 2010 г., имея на счету \$29, и вообще любое, имея \$75. Конечно, это информация не имеет большого практического значения для текущих торгов, так как общее движение валютной пары в долгосрочном плане прогнозируется лучше, чем дневные и недельные колебания, которые могут быть сильными, но краткосрочными. Например, во время теракта 11 сентября 2001 г. падение курса доллара к евро составило 1,8%. Падение доллара, впрочем, оказалось не слишком длительным. С другой стороны, если удачно поставить всего 2 цента и иметь некоторый запас денег, чтобы лот не закрылся из-за колебаний курса, то эти 2 цента теоретически могут превратиться в 20 долларов. А практически? Проверьте, при желании, сами.

Реально для работы с ценовым счетом, если не планируете делать больше одной-двух ставок одновременно по 0.01 лота, необходимо внести на счет порядка 100 рублей, а лучше всего 300-500. Замечу, что в некоторых Центрах при открытии счета дается бонус до 50%. Текущая информация о

счете, вместе с формой пополнения приведена на рисунке.

## Пополнить счет

100 50% кредитный бонус

Хочу принять участие и согласен с [условиями](#) Бонусной Программы

WMZ Торговый счет

WMR Валюта: USD центы

WME Группа счета: fx4u-cent

WMU Сервер: EGlobal-Cent3

WMZ-карта Плечо: 1:200

WMR-карта Баланс: 378.41

RBK Money [Кредитные Бонусы: 90.00](#)

Яндекс.Деньги

QIWI "Личный Кабинет" (QIWI в мобильном)

Мобильные платежи МТС

Мобильные платежи Мегафон

Платежные карты: LiqPay (Visa / MasterCard)

Платежные карты: NetPay (Visa / MasterCard)

Платежные карты: FailSafePayments (Visa / MasterCard)

Валютный банковский перевод (Invoice)

Moneybookers

И, самое последнее. Периодически Центры проводят конкурсы на демосчетах и на центовых счетах, позволяющие выигрывать реальные деньги. Например, данный центовый счет может участвовать (и участвует) в конкурсе, проходящем каждую неделю. За неделю необходимо получить максимальную прибыль. Приз за первое место 750 USD, и далее с уменьшением до 10-го места (5 USD). То есть, если вам интересен сам процесс игры, но не хотите ничем рисковать, то можно не только поиграть в свое удовольствие без риска, но и получить вполне реальные призы.

Ссылки по теме:

1. Загрузить торговый терминал (разные Центры):

<http://bit.ly/m2IUwA>

<http://bit.ly/iYvg6L>

<http://bit.ly/iecbZS>

2. Зарегистрироваться <http://bit.ly/m17TFa> (получаете центовый счет, который можно не пополнять) и бесплатный доступ после регистрации к аналитике <http://bit.ly/iq7vOR>.
3. Ссылки на страницу с бесплатными книгами по игре на Форекс <http://bit.ly/miwtgR>
4. Бесплатный учебный электронный курс по игре на Форекс <http://bit.ly/ltMFdS>
5. Сайт автора <http://www.mctrewards.ru>. На вопросы по делу всегда отвечаю, конструктивная критика и благодарности принимаются (igor@anantchenko.ru). Последний вариант данного текста в pdf формате доступен здесь <http://www.mctrewards.ru/forex.pdf>.

22.05.2011 16:26:54